

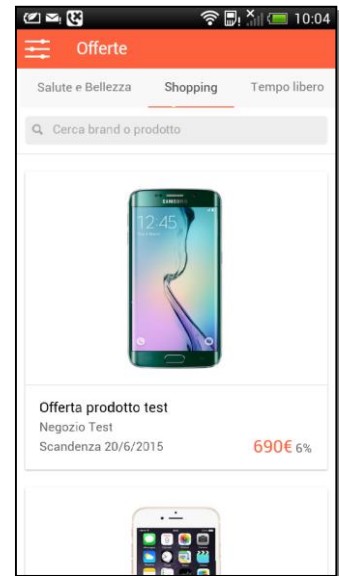
OGGI IN VETRINA, la App gratuita che promuove le offerte di SHOPINCOMO

Oggi in Vetrina permette di caricare gratuitamente le offerte sul sito www.shopincomo.com e le rende visibili a tutti coloro che scaricheranno la APP sul proprio dispositivo Android, iOS o Windows Mobile.

Shopping, benessere e tempo libero: sono queste le categorie in cui le promozioni vengono catalogate per mettere in luce pressoché ogni tipo di prodotto e di servizio: per ognuno è possibile indicare il prezzo di partenza e quello finale oltre ai riferimenti del punto vendita e alla scadenza della promozione.

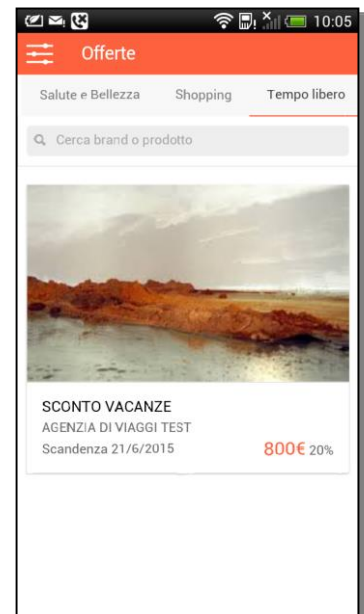
Come i volantini tipici della grande distribuzione, Oggi in Vetrina mostra al pubblico, in tempo reale, le offerte del momento per favorire la presenza in città e presso i punti vendita.

Il funzionamento di *Oggi in vetrina* si ispira a quello di altre APP per lo shopping già molto diffuse e apprezzate: basteranno davvero pochi minuti per imparare ad usarla al meglio.



Prima di iniziare...

- ✓ È possibile inserire fino a
 - 2 *Offerte Prodotto*
 - 1 *una Offerta Generale*
- ✓ Al raggiungimento del limite di offerte inseribili:
 - i link per l'inserimento delle offerte vengono automaticamente nascosti dal menù utente
 - è comunque possibile accedere per modificare o cancellare le offerte già inserite tramite la voce *Le mie offerte*
- ✓ Per inserire una nuova offerta è possibile, alternativamente:
 - cancellare un'offerta precedentemente creata (opzione consigliata)
 - modificare un'offerta esistente
- ✓ Le offerte restano visibili al pubblico per 2 settimane, quindi è possibile:
 - inserire una nuova offerta
 - modificare un'offerta scaduta tramite il bottone "*Rinnova*"

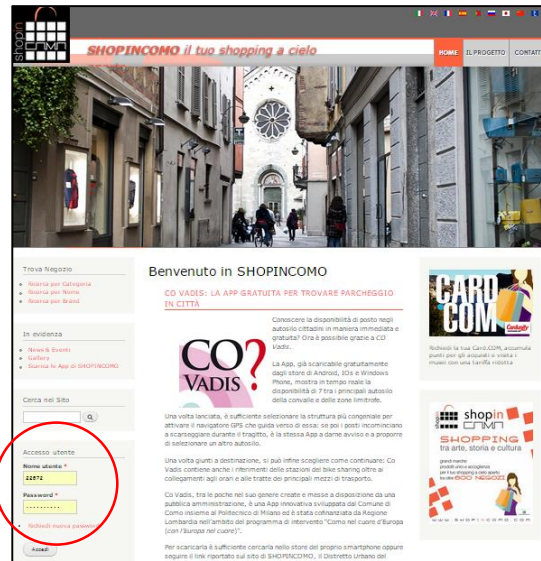


Oggi in vetrina è gratuita per tutti gli utenti ed è scaricabile dal sito www.shopincomo.com alla pagina [Scarica le App di SHOPINCOMO](#).

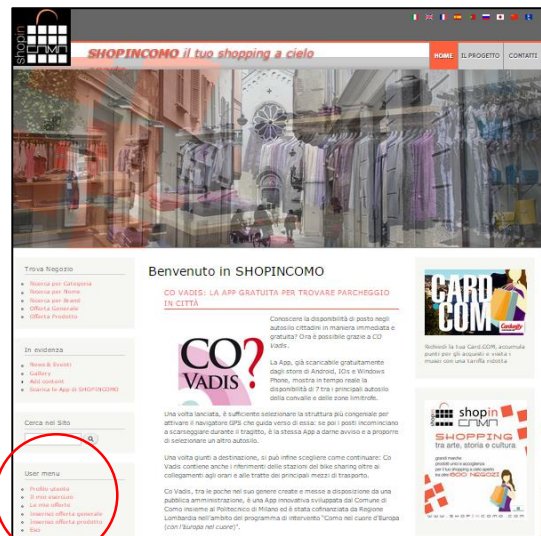
Istruzioni per l'uso

1. Accedi a www.shopincomo.com
2. Effettua il log-in utilizzando lo USERNAME e la PASSWORD ricevuti al momento dell'iscrizione
 - la casella ACCESSO UTENTE si trova in basso, sulla sinistra dello schermo
 - se non ricordi lo USERNAME o la PASSWORD, scrivi a:

info@shopincomo.com



3. Nello USER MENU che appare in basso alla tua pagina personale seleziona, in alternativa:
 - INSERISCI OFFERTA GENERALE
 - INSERISCI OFFERTA PRODOTTO



4. Inserisci le tue offerte seguendo le indicazioni fornite dalla pagina stessa

Crea Offerta Prodotto

TITOLO *

DESCRIZIONE *

Breve descrizione del prodotto o dell'offerta

Lingua

Brand

Inserire il brand del prodotto in offerta. Se il brand è già presente nel sistema comparirà automaticamente sotto il form di inserimento.

Immagine Principale *

Sfogliala... Carica

Immagine principale del prodotto in offerta. Questo campo è obbligatorio.
I file devono pesare meno di 128 MB.
Tipi di file ammessi: png gif jpg jpeg.
La dimensione delle immagini deve essere inferiore a 800x600 pixel.

Immagine 2

Sfogliala... Carica

I file devono pesare meno di 128 MB.
Tipi di file ammessi: png gif jpg jpeg.
La dimensione delle immagini deve essere inferiore a 800x600 pixel.

Prezzo Intero *

Prezzo Scontato

Negozio offerta *

- Selezionare un valore -
Il negozio deve essere disponibile il prodotto.

Salva Antisprina